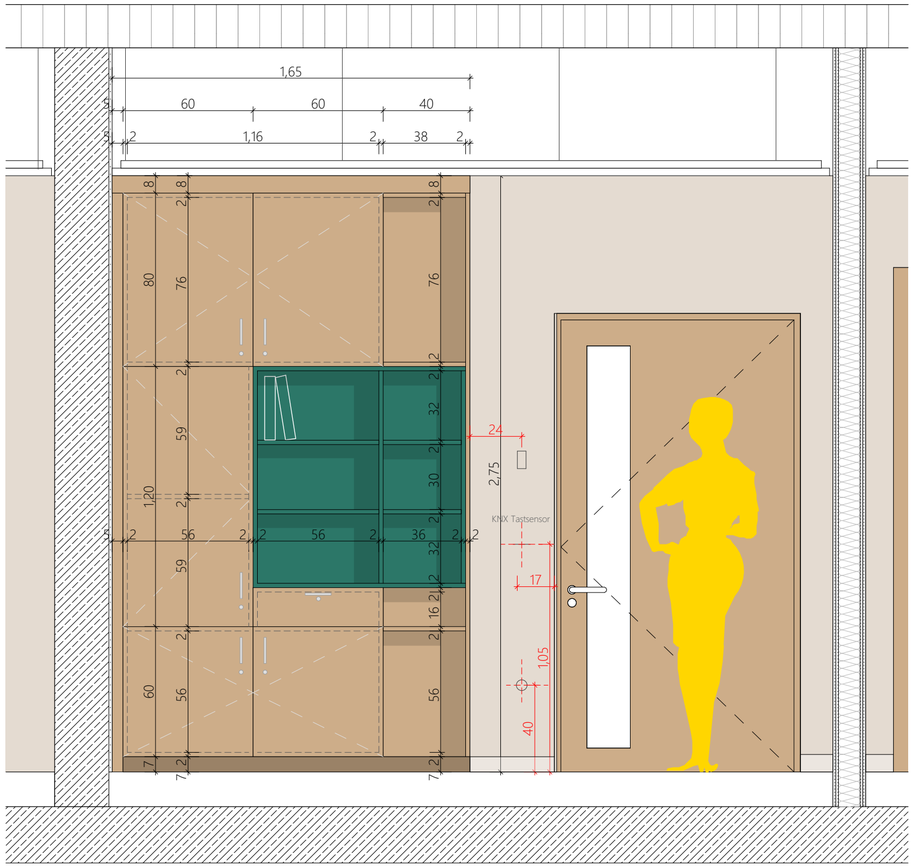

Ansicht M. 1:20

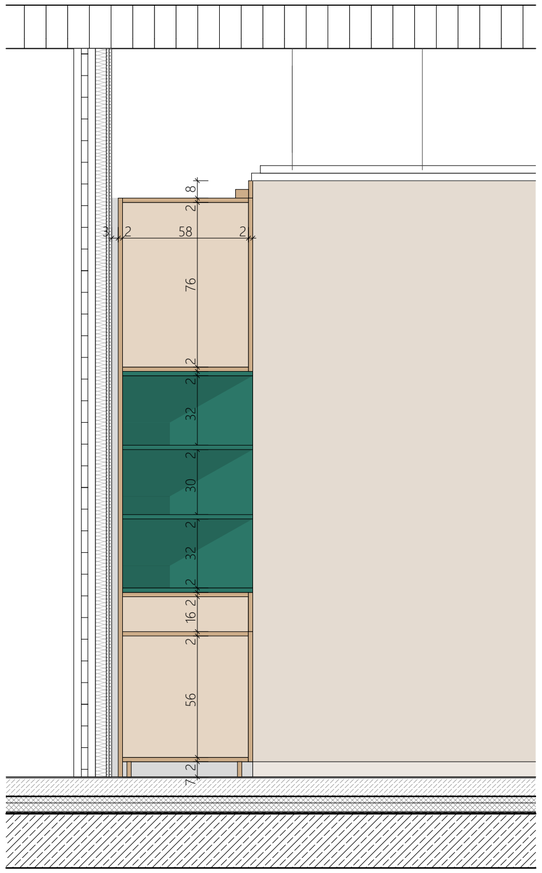

Schnitt M. 1:20

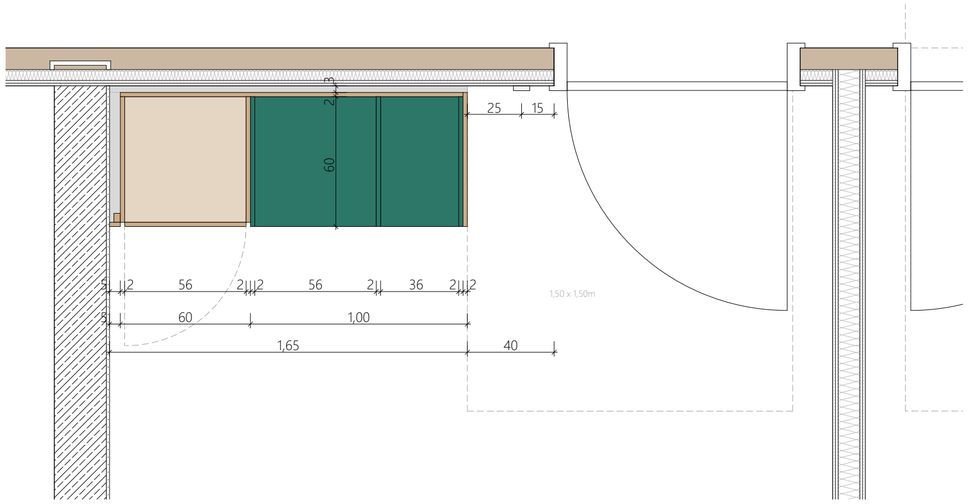

Grundriss M. 1:20

Stahlbeton	UK	Unterkante
Mauerwerk KSP 20 / 2.0	OK	Oberkante
Mauerwerk KSP 20/2.2	VK	Vorderkante
Trockenbau auf RFB	FFB	Fertigfußboden
Trockenbau auf Estrich	RFB	Rohfußboden
Gips-Wandbauplatten	RD	Rohdecke
Beton, Fertigteile	FD	Fertigdecke
Dämmung hart	LRH	lichte Raumhöhe
Dämmung weich	BRH	Brüstungshöhe
darüberliegende Bauteile	T30 - T180	Feuerschutztüren/ -tore
Sichtbeton	F30 - F180	Feuerwiderstandsfähige Bauteile
abgesenkte Platte		Angaben bezüglich Brandschutz
OK FFB / OK RFB		Angaben bezüglich HLSE-Planung

Höhenversprung Rohboden
Bodenbelagswechsel
Decken-/Bodenversprung
Fensteröffnung:
Öffnungsflügel
Standflügel
Anleiterstelle Feuerwehr
Indexänderung
ungeklärt
Wand-/ Bodendurchbrüche, Wandschlitze
Deckendurchbrüche

Legende

Alle Höhenmaße sind nach dem Meterriss zu nehmen.
Alle Höhenmaße beziehen sich auf OK RFB, es sei denn, es ist ausdrücklich anders angegeben! BRH beziehen sich auf OK RFB.
Alle Maße sind vom Auftragnehmer am Bau verantwortlich zu nehmen und zu prüfen. Unstimmigkeiten sind vor der Ausführung mit den Architekten und der Bauleitung zu klären.
Die aktuellen Pläne der Fachingenieure sind mit den Plänen der Architekten und des Tragwerkplaners auf Übereinstimmung zu klären. Die dargestellte Planung gilt nur in Verbindung mit den Aussparungs- und Ausführungsplänen der Fachingenieure!
Sämtliche Einbauteile und Aussparungen im Aufzug nach Angabe des Herstellers.

±0,00 = 113,85 m NHN

Index	Datum	Änderungen - Bearbeiter
VB	28.11.2025	Anpassungen eingearbeitet - nf
VA	27.08.2025	Planerstellung - nf

WERKPLANUNG

Villa Zauberwald
Kita Rülzheim
Am See
76761 Rülzheim

Auftraggeber
Ortsgemeinde Rülzheim
Am Deutschordenplatz 1
76761 Rülzheim

Projekt-Nr.	272
Planformat	DIN A2
Planerstellung	20.08.2025
Gez.	nf
Massstab	1:20
Plan-Nr.	272-05-DT-016-VB

Detail Funktion 4